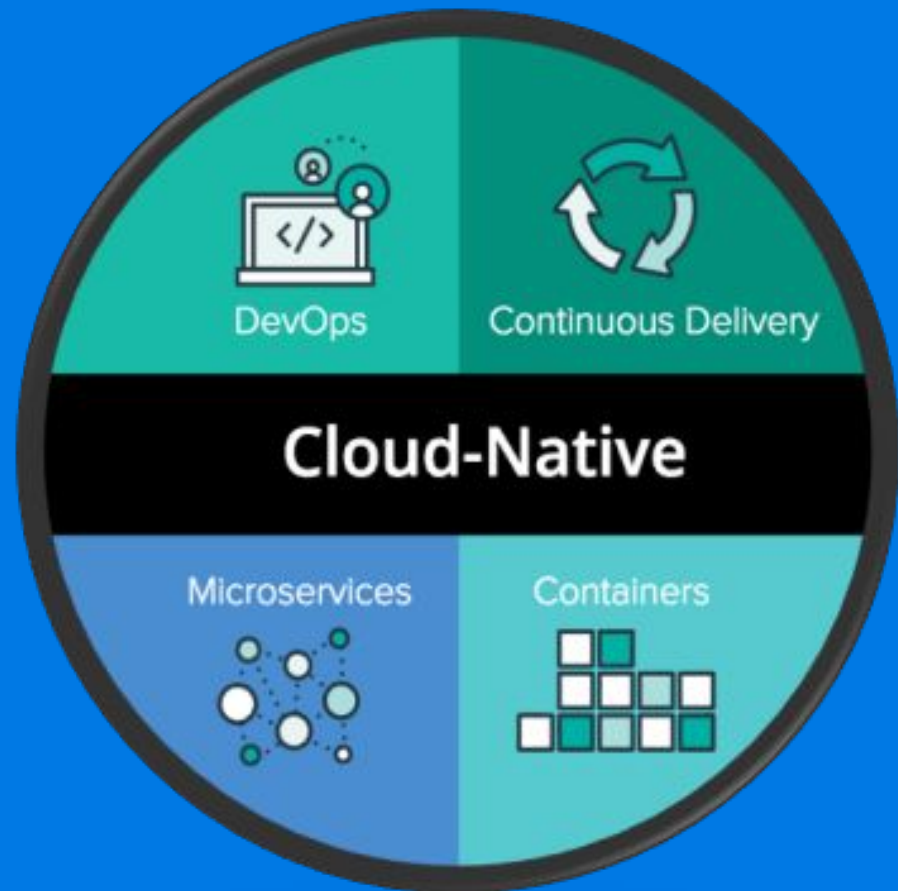


네이버 클라우드 캠프

# 회원가입 및 수강등록 매뉴얼



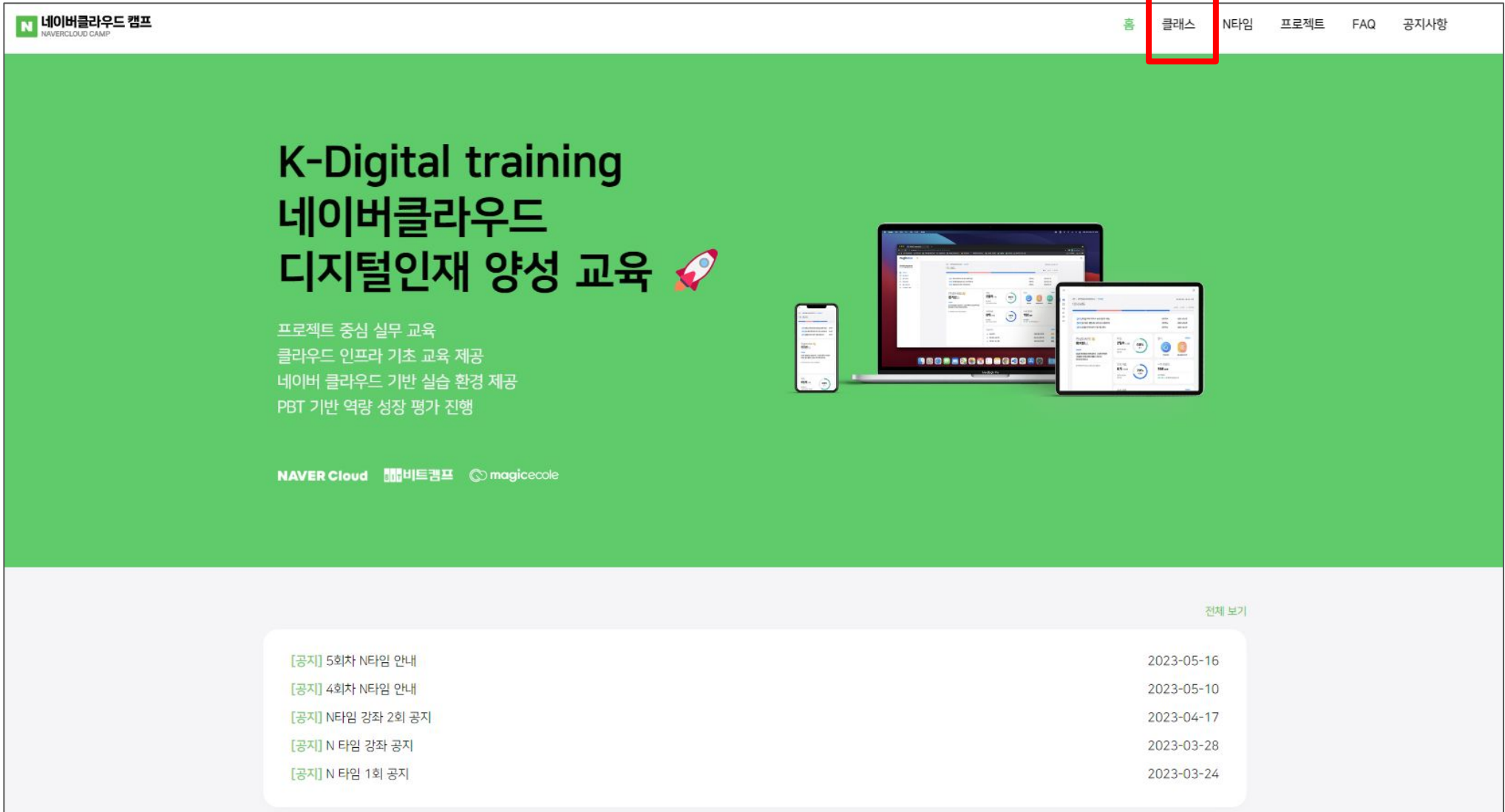
# 다룰 내용

- NCAMP 회원가입 절차
- 클래스 수강등록 절차
- 로그인 및 대시보드 사용

# NCAMP 회원가입

1) 웹 브라우저에서 <https://ncamp.magicecole.com/> 접속

2) [클래스] 클릭




네이버클라우드 캠프  
NAVERCLOUD CAMP

홈 클래스 NET임 프로젝트 FAQ 공지사항

## K-Digital training 네이버클라우드 디지털인재 양성 교육

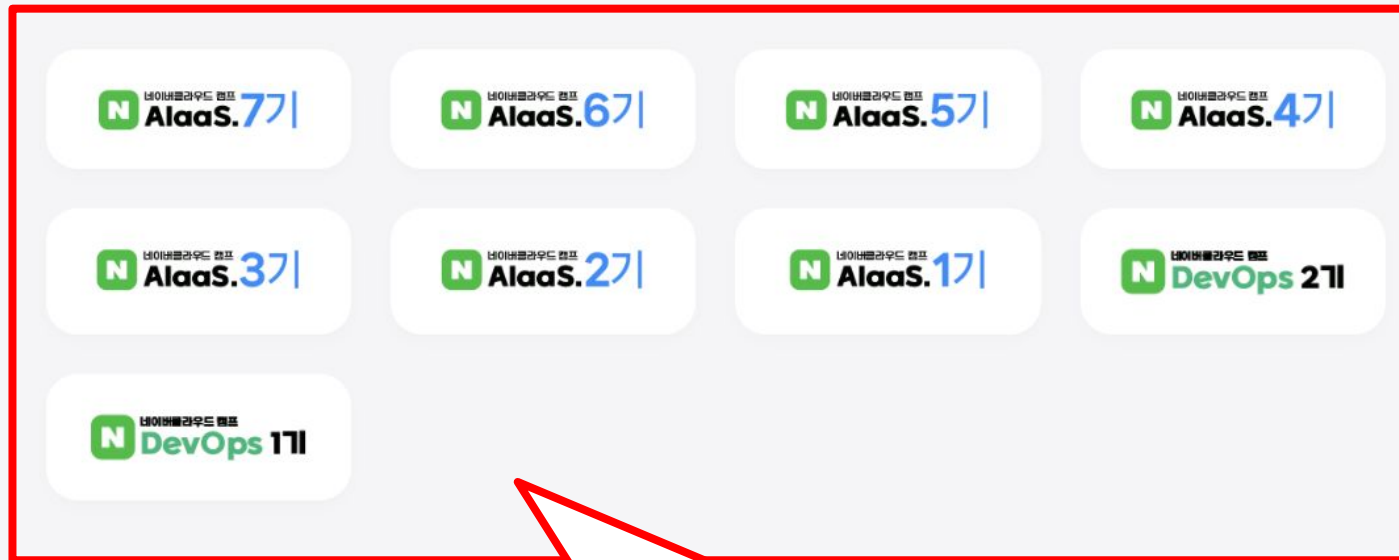
프로젝트 중심 실무 교육  
클라우드 인프라 기초 교육 제공  
네이버 클라우드 기반 실습 환경 제공  
PBT 기반 역량 성장 평가 진행

NAVER Cloud  magicecole

전체 보기

[공지] 5회차 NET임 안내	2023-05-16
[공지] 4회차 NET임 안내	2023-05-10
[공지] NET임 강좌 2회 공지	2023-04-17
[공지] N 타임 강좌 공지	2023-03-28
[공지] N 타임 1회 공지	2023-03-24

# NCAMP 회원가입

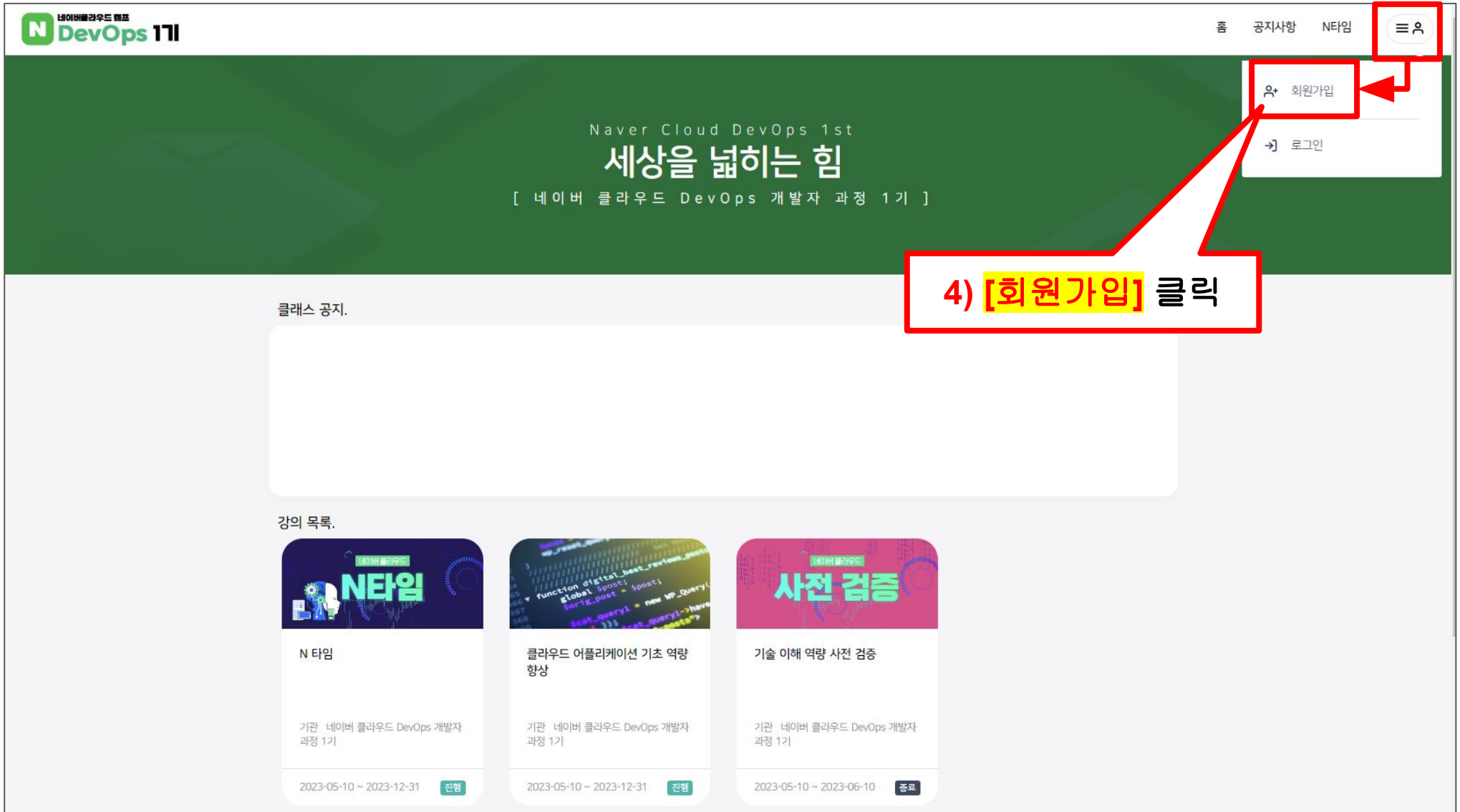


The screenshot shows a grid of course cards on the Naver Cloud Camp website. The cards are arranged in three rows: the first row has four cards, the second row has four cards, and the third row has one card. Each card features the Naver Cloud Camp logo, the course name, and a number. The courses are: AlaaS.7기, AlaaS.6기, AlaaS.5기, AlaaS.4기, AlaaS.3기, AlaaS.2기, AlaaS.1기, DevOps 2기, and DevOps 1기. A red box highlights the entire grid, and a red arrow points from the bottom of the grid to a text box below.

네이버클라우드 캠프 AlaaS.7기	네이버클라우드 캠프 AlaaS.6기	네이버클라우드 캠프 AlaaS.5기	네이버클라우드 캠프 AlaaS.4기
네이버클라우드 캠프 AlaaS.3기	네이버클라우드 캠프 AlaaS.2기	네이버클라우드 캠프 AlaaS.1기	네이버클라우드 캠프 DevOps 2기
네이버클라우드 캠프 DevOps 1기			

3) 본인이 속한 **과정 및 기수** 버튼 클릭!

# NCAMP 회원가입



The screenshot shows the Naver Cloud DevOps 1st website. The header includes the N DevOps 1st logo and navigation links for 공지사항 (Notice) and N타임 (N-time). A red box highlights the user menu icon (three horizontal lines and a person icon) in the top right corner. A red arrow points from this menu to a dropdown box containing two options: 회원가입 (Sign Up) and 로그인 (Login). Another red box highlights the 회원가입 (Sign Up) option. A red arrow points from this box to a text box that says 4) [회원가입] 클릭 (4) Click [Sign Up]).


Naver Cloud DevOps 1st  
세상을 넓히는 힘  
[ 네이버 클라우드 DevOps 개발자 과정 1기 ]

클래스 공지.

강의 목록.

강의 제목	강사	기간	상태
N 타임	기관 네이버 클라우드 DevOps 개발자 과정 1기	2023-05-10 ~ 2023-12-31	진행
클라우드 어플리케이션 기초 역량 향상	기관 네이버 클라우드 DevOps 개발자 과정 1기	2023-05-10 ~ 2023-12-31	진행
기술 이해 역량 사전 검증	기관 네이버 클라우드 DevOps 개발자 과정 1기	2023-05-10 ~ 2023-06-10	종료

# NCAMP 회원가입



네이버클라우드 캠프

약관을 확인 후 동의해주세요. 📄

☒ 모두 동의합니다.

본 서비스는 필수 및 선택항목에 대한 동의가 필요합니다. 선택항목에 대한 동의를 개별적으로도 선택하실 수 있습니다. 선택항목에 대한 동의를 거부하시는 경우에도 서비스는 이용이 가능합니다.

☒ 서비스 이용약관 동의 >

☒ 개인정보 수집 및 이용 동의 >

수집 목적	필수 수집 항목	보유 · 이용기간
회원식별 및 서비스 제공	ID, PW	
고객상담	전화번호	회원탈퇴 시
서비스 변경 및 고지사항 전달	이메일	

\*동의를 거부할 권리가 있습니다.  
다만, 필수 동의 거부 시 서비스가 제한될 수 있습니다.

☒ 초상권 수집 및 이용 동의 >


☒ [선택] 마케팅/ 홍보 목적 개인정보 수집 및 이용 동의 >

동의

이미 계정이 있으신가요? [로그인하기](#)

5) 회원가입 약관을 확인후  
[동의] 클릭

# NCAMP 회원가입



계정 정보를 입력해주세요. 🧑

이메일

이메일 주소 입력

비밀번호 (영문, 숫자, 특수문자 조합하여 8~16자)

특수문자( '~' , '^' , ' ' ) 제외

비밀번호 확인

비밀번호 재입력

이름

이름을 입력해 주세요

휴대전화 (번호만 입력해 주세요)

000-0000-0000

생년월일

년

월

일

가입하기

이미 계정이 있으신가요? [로그인하기](#)

## 6) 계정 정보 입력 후 **[가입하기]** 클릭!

- 이메일 : 사용 가능한 이메일 주소 입력
- 비밀번호 : 영문, 숫자, 특수문자를 조합한 8~16자 입력
- 이름 : 본인 이름 입력
- 휴대전화 : 핸드폰 번호 11자리 입력
- 생년월일 : 본인 생년월일 입력



## 인증 메일이 발송되었습니다.

메일함에서( ) 인증메일을  
확인바랍니다. 이메일의 버튼을 선택하면  
회원가입이 완료됩니다.

### [유의사항]

인증 메일은 발송 시점으로부터 24시간 동안만  
인증코드는 만료됩니다. 반드시 마지막에 수신된

메일이 도착하지 않았다면 스팸함을 확인하

인증 메일 재발송이 필요한 경우 아래 버튼

인증 메일 재발송

MagicEcole 사용자 인증메일입니다



MagicEcole <edu@magic.co>  
나에게

7) 계정 정보에 입력한 이메일 계정의 보관함에서  
[Magicecole 사용자 인증 메일입니다] 확인 후

[메일 인증] 클릭!

magicecole

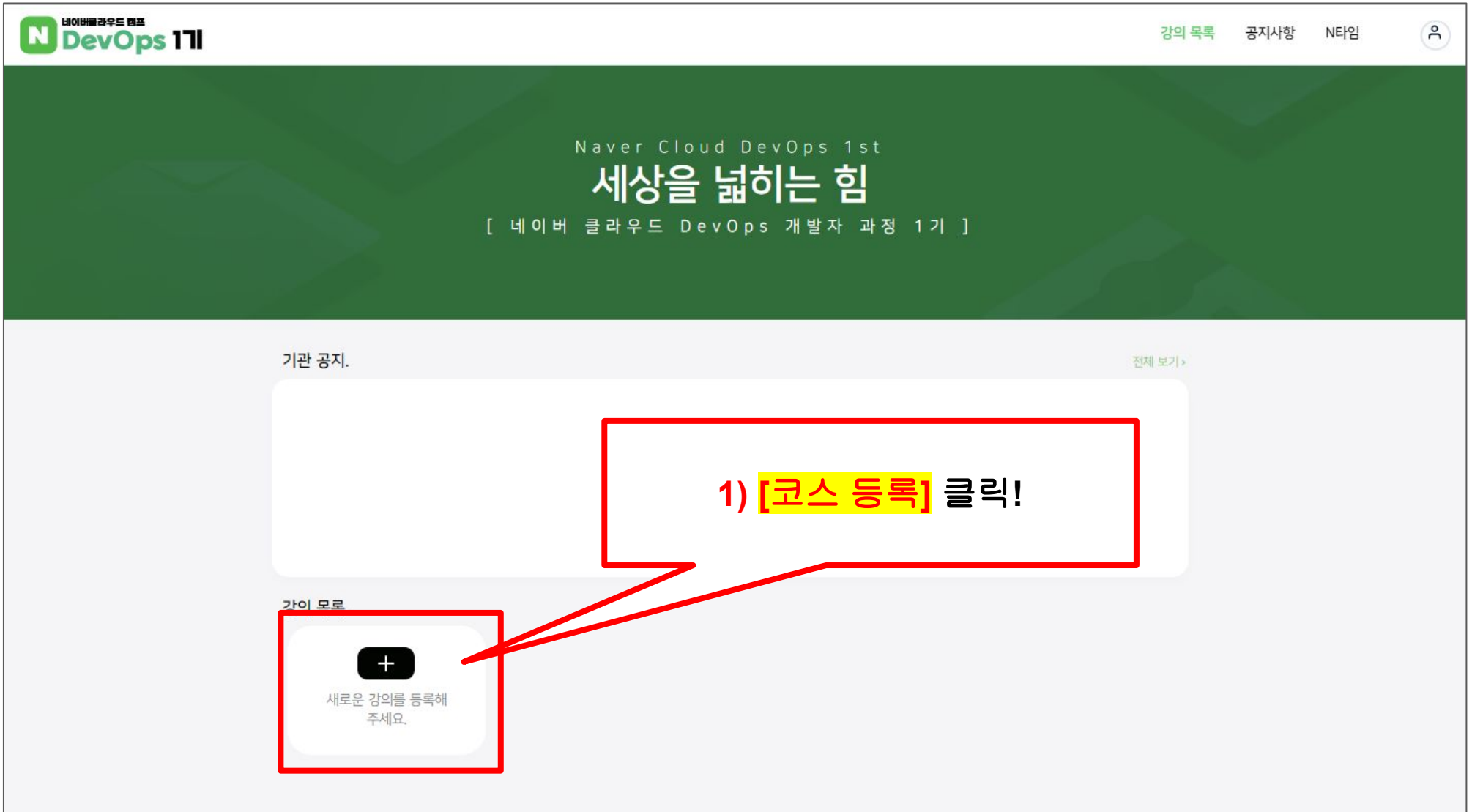
### 메일 인증 안내입니다

안녕하세요. ☺

아래 '메일 인증' 버튼을 클릭하여 회원가입을 완료해 주세요.  
인증이 완료되면 정상적으로 사이트 이용이 가능합니다.

메일 인증

- 메일 인증을 클릭하시면 magicecole의 가입절차가 모두 완료됩니다.
- 해당 인증 메일은 24시간 동안 유효하오니, 이 점 유의하시기 바랍니다.
- 이 메일은 발신 전용 메일이므로 회신이 되지 않습니다.



Naver Cloud DevOps 1st  
세상을 넓히는 힘  
[ 네이버 클라우드 DevOps 개발자 과정 1기 ]

기관 공지. [전체 보기 >](#)

가이 모로

**1) [코스 등록] 클릭!**

새로운 강의를 등록해 주세요.

2) 현재 오픈된 코스에 대한 **코드 번호**  
**입력**하고 **[확인]** 클릭!

코스 등록

등록을 위해 코드 번호 입력이 필요합니다.  
전달받은 코드 번호를 입력해주세요. 😊

코드 번호

영문, 숫자가 조합된 강의 코드를 입력해주세요.

확인

취소 등록 요청

코스 등록

등록을 위해 코드 번호 입력이 필요합니다.  
전달받은 코드 번호를 입력해주세요. 😊

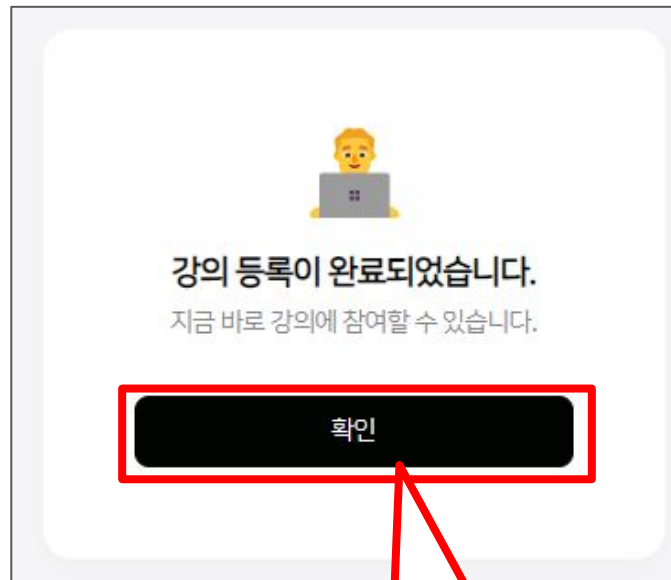
코드 번호

확인

클라우드 어플리케이션 기초 역량 향상  
주최기관 : 네이버 클라우드 DevOps 개발자 과정 1기  
강의기간 : 2023-05-10 ~ 2023-12-31

취소 등록 요청

3) 코스 확인 후 **[등록요청]**

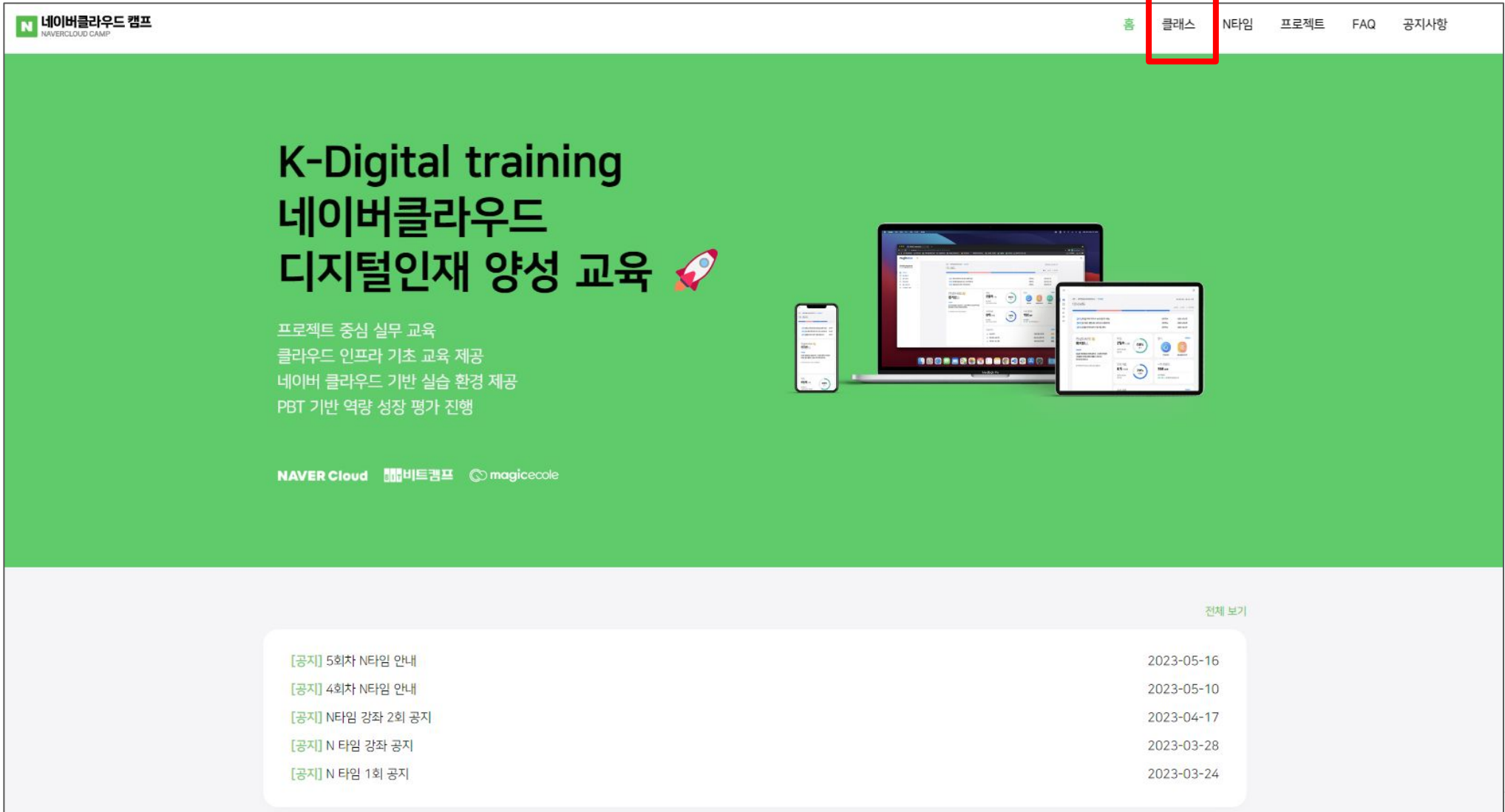


4) **[확인]** 클릭!

# NCAMP 로그인

1) 웹 브라우저에서 <https://ncamp.magicecole.com/> 접속

2) [클래스] 클릭




네이버클라우드 캠프  
NAVERCLOUD CAMP

홈 클래스 N타임 프로젝트 FAQ 공지사항

## K-Digital training 네이버클라우드 디지털인재 양성 교육

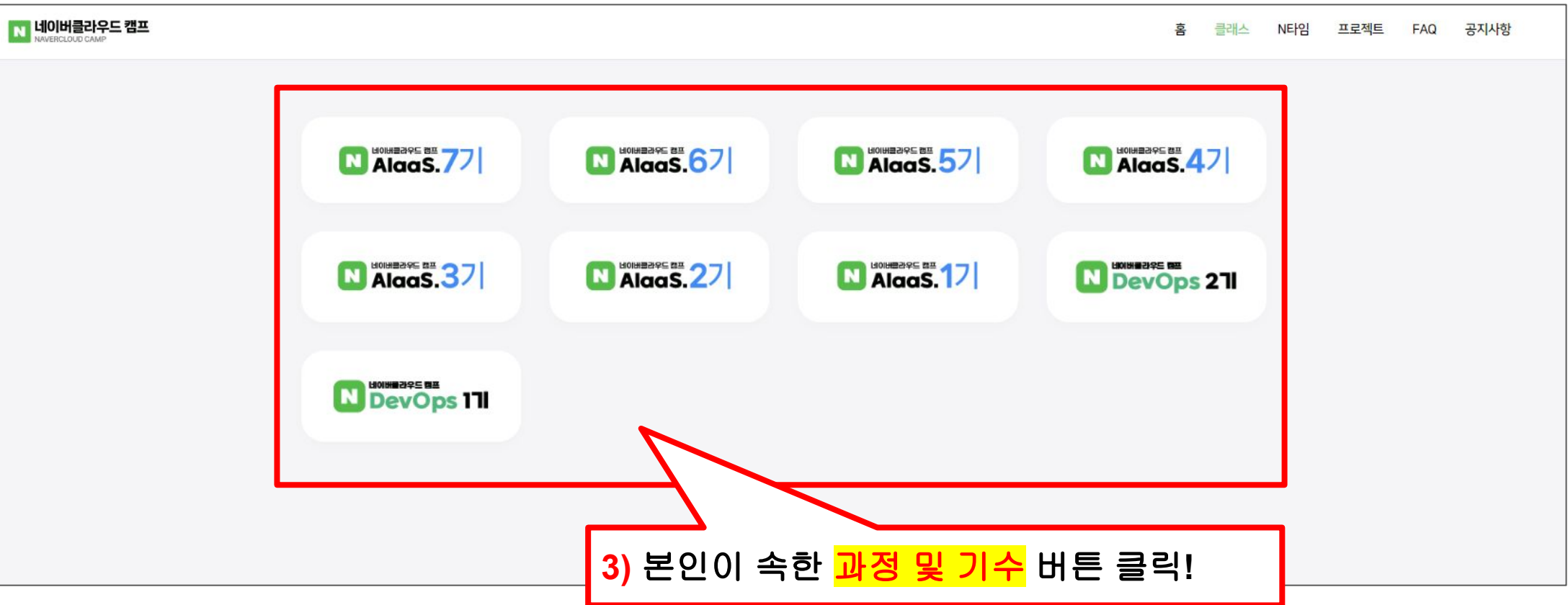
프로젝트 중심 실무 교육  
클라우드 인프라 기초 교육 제공  
네이버 클라우드 기반 실습 환경 제공  
PBT 기반 역량 성장 평가 진행

NAVER Cloud  magicecole

전체 보기

[공지] 5회차 N타임 안내	2023-05-16
[공지] 4회차 N타임 안내	2023-05-10
[공지] N타임 강좌 2회 공지	2023-04-17
[공지] N 타임 강좌 공지	2023-03-28
[공지] N 타임 1회 공지	2023-03-24

# NCAMP 로그인

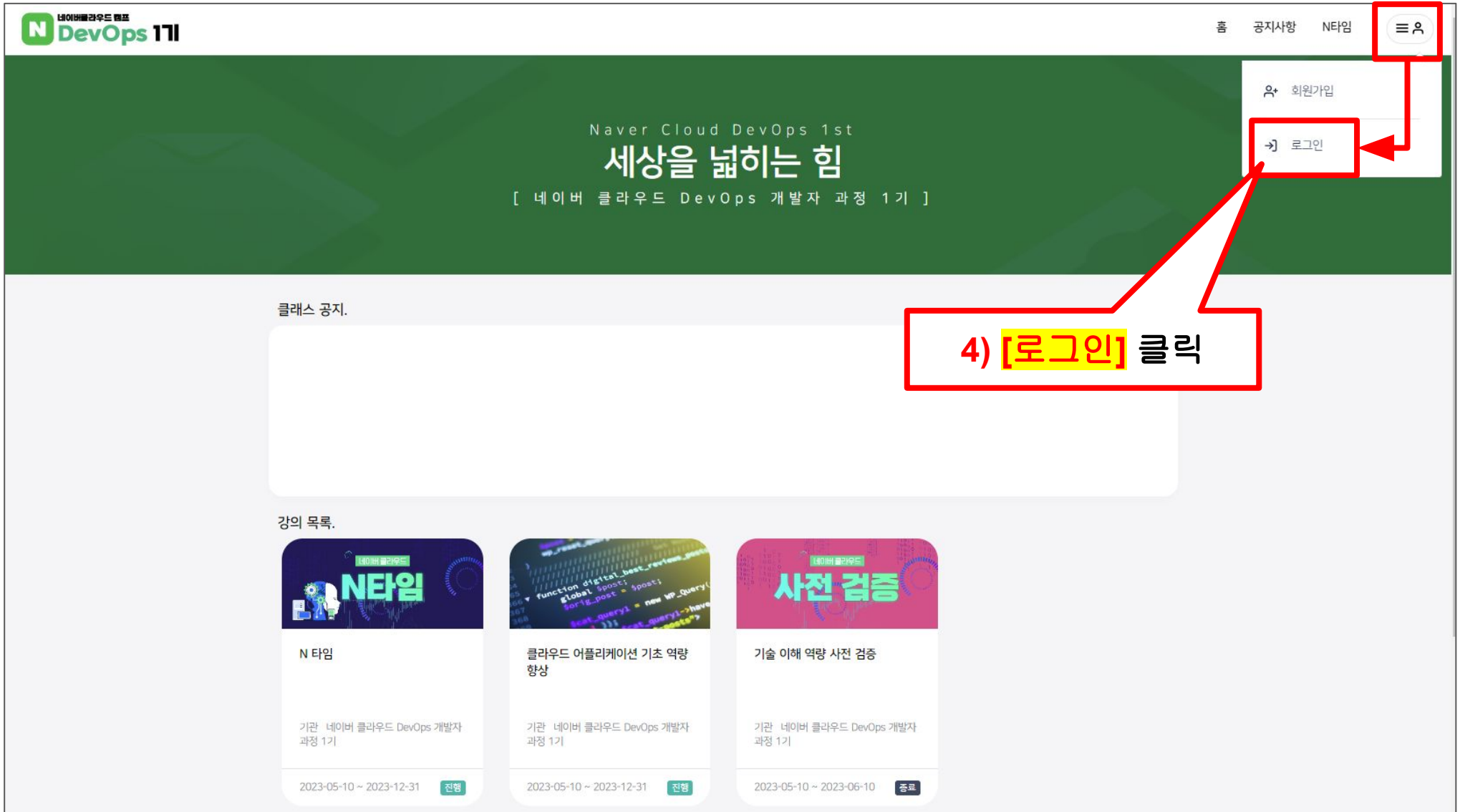


The screenshot shows the NCAMP homepage. At the top left is the logo "네이버클라우드 캠프 NAVERCLOUD CAMP". At the top right are navigation links: "홈", "클래스", "N타임", "프로젝트", "FAQ", and "공지사항". The main content area displays a grid of course cards, each with the "N" logo, the course name, and a number. A red rectangular box highlights the following cards:

- AlaaS.7기
- AlaaS.6기
- AlaaS.5기
- AlaaS.4기
- AlaaS.3기
- AlaaS.2기
- AlaaS.1기
- DevOps 2기
- DevOps 1기

Below the highlighted area, a red callout box contains the text: "3) 본인이 속한 과정 및 기수 버튼 클릭!". The words "과정 및 기수" are highlighted in yellow in the original image.

# NCAMP 로그인



The screenshot shows the Naver Cloud DevOps 1st course page. The header includes the Naver Cloud DevOps 1st logo and navigation links for 공지사항 (Notice) and N타임 (N-time). A red box highlights the user menu icon (three horizontal lines) in the top right corner. A red arrow points from this menu to a dropdown menu containing '회원가입' (Sign Up) and '로그인' (Login). Another red box highlights the '로그인' button. A red arrow points from this button to a text box that says '4) [로그인] 클릭' (4) Click [Login]). Below the header, the main content area has a green background with the text 'Naver Cloud DevOps 1st 세상을 넓히는 힘 [네이버 클라우드 DevOps 개발자 과정 1기]' (Naver Cloud DevOps 1st The power of expanding the world [Naver Cloud DevOps Developer Course 1st]). Below this, there is a section for '클래스 공지.' (Class Notice) and a section for '강의 목록.' (Lecture List) with three course cards: 'N타임' (N-time), '클라우드 어플리케이션 기초 역량 향상' (Improving basic cloud application capabilities), and '사전 검증' (Pre-verification). Each card includes the course title, instructor (기관 네이버 클라우드 DevOps 개발자 과정 1기), and dates (2023-05-10 ~ 2023-12-31).

클래스 공지.

4) [로그인] 클릭

강의 목록.

강의 제목	강사	기간	상태
N타임	기관 네이버 클라우드 DevOps 개발자 과정 1기	2023-05-10 ~ 2023-12-31	진행
클라우드 어플리케이션 기초 역량 향상	기관 네이버 클라우드 DevOps 개발자 과정 1기	2023-05-10 ~ 2023-12-31	진행
사전 검증	기관 네이버 클라우드 DevOps 개발자 과정 1기	2023-05-10 ~ 2023-06-10	종료

# NCAMP 로그인



로그인 정보를 입력해주세요. 🤔

이메일 주소 입력

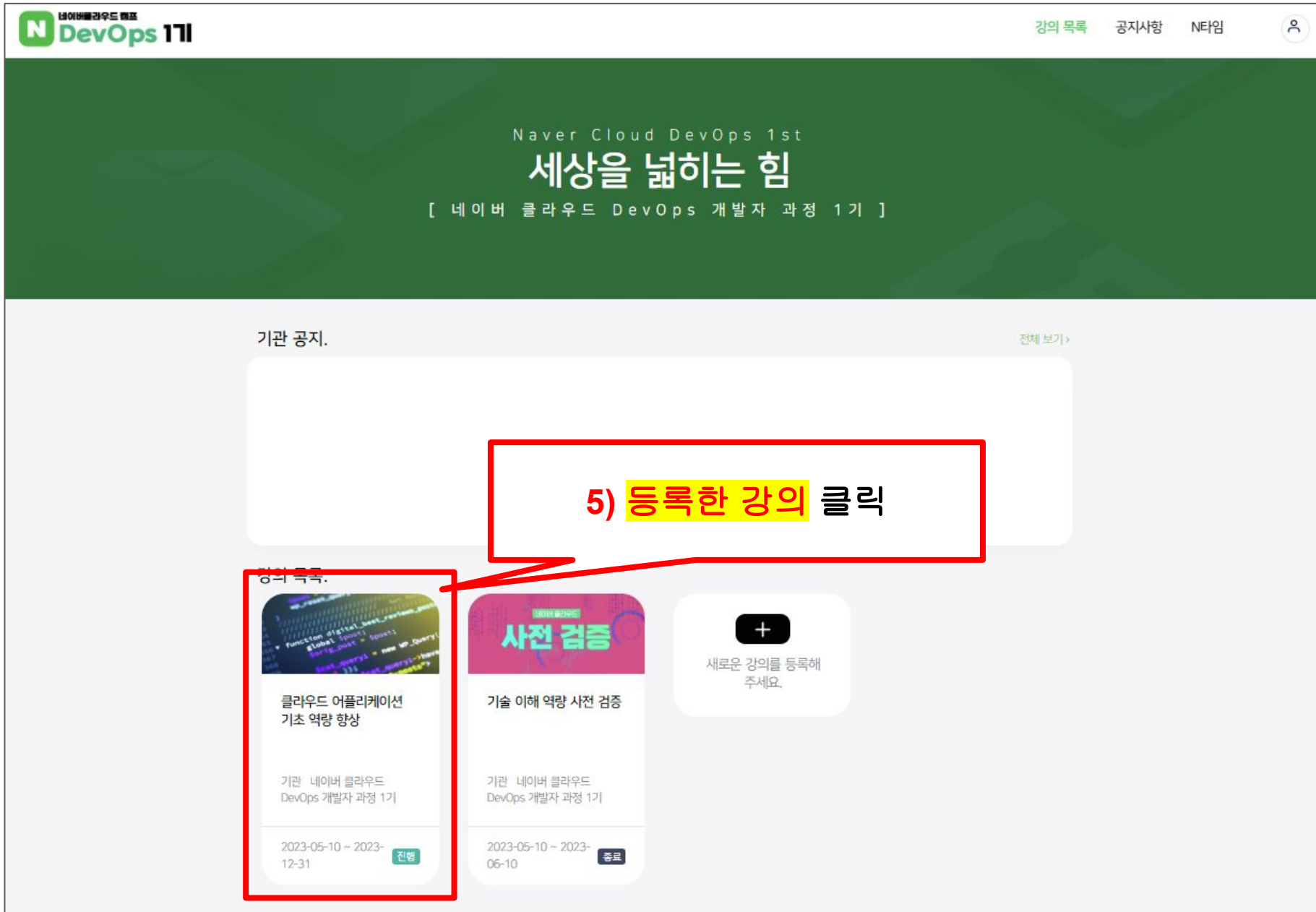
필수 입력사항입니다.

로그인

비밀번호를 잊으셨나요?

아직 계정이 없으신가요? [회원가입하기](#)

5) 계정 로그인 정보 입력 후  
[로그인] 클릭



강의 목록

공지사항

N타임

Naver Cloud DevOps 1st

세상을 넓히는 힘

[ 네이버 클라우드 DevOps 개발자 과정 1기 ]

기관 공지.

전체 보기 >

5) 등록한 강의 클릭

강의 목록.

클라우드 어플리케이션  
기초 역량 향상

기관 네이버 클라우드  
DevOps 개발자 과정 1기

2023-05-10 ~ 2023-12-31

진행

사전 검증

기술 이해 역량 사전 검증

기관 네이버 클라우드  
DevOps 개발자 과정 1기

2023-05-10 ~ 2023-06-10

종료

새로운 강의를 등록해  
주세요.

# NCAMP 대시보드



The screenshot shows the NCAMP dashboard interface. A red box highlights the '강의 페이지' (Lecture Page) link in the left sidebar, with a callout bubble stating '6) [강의 페이지] 클릭!' (Click [Lecture Page]). Another red box highlights the '강의 페이지' content area, with a callout bubble stating '7) 학습 자료 활용!' (Use learning materials!). The '강의 페이지' content area includes a header '클라우드 어플리케이션 기초 역량 향상' and a list of learning materials with download buttons.

6) [강의 페이지] 클릭!

7) 학습 자료 활용!

강의 페이지

클라우드 어플리케이션 기초 역량 향상

1 네이버 클라우드 플랫폼 교육

소개

네이버 클라우드 플랫폼(Naver Cloud Platform 이하 NCP) 소개 및 사용법에 대한 교육 내용입니다. 단순한 클라우드 저장소에서 벗어나서 클라우드 서버 및 API 활용 등에 대한 이해 및 사용법에 대한 교육과 실습 자료를 제공합니다.

[파일첨부] NCAssociate 교육 자료 다운로드

[파일첨부] NCProfessional 교육 자료 다운로드

[파일첨부] NCExpert 교육 자료 다운로드

2 리눅스 OS

3 리눅스 참고자료

4 클라우드 특강

# Thank You